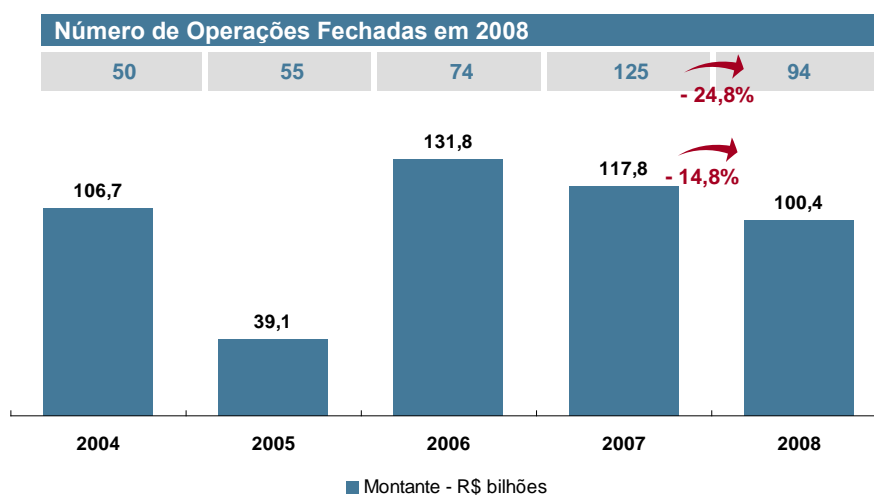


M&A, OPAs e Reest. Societárias fechadas em 2008 somam R\$ 100,4 bi

Fusões e Aquisições

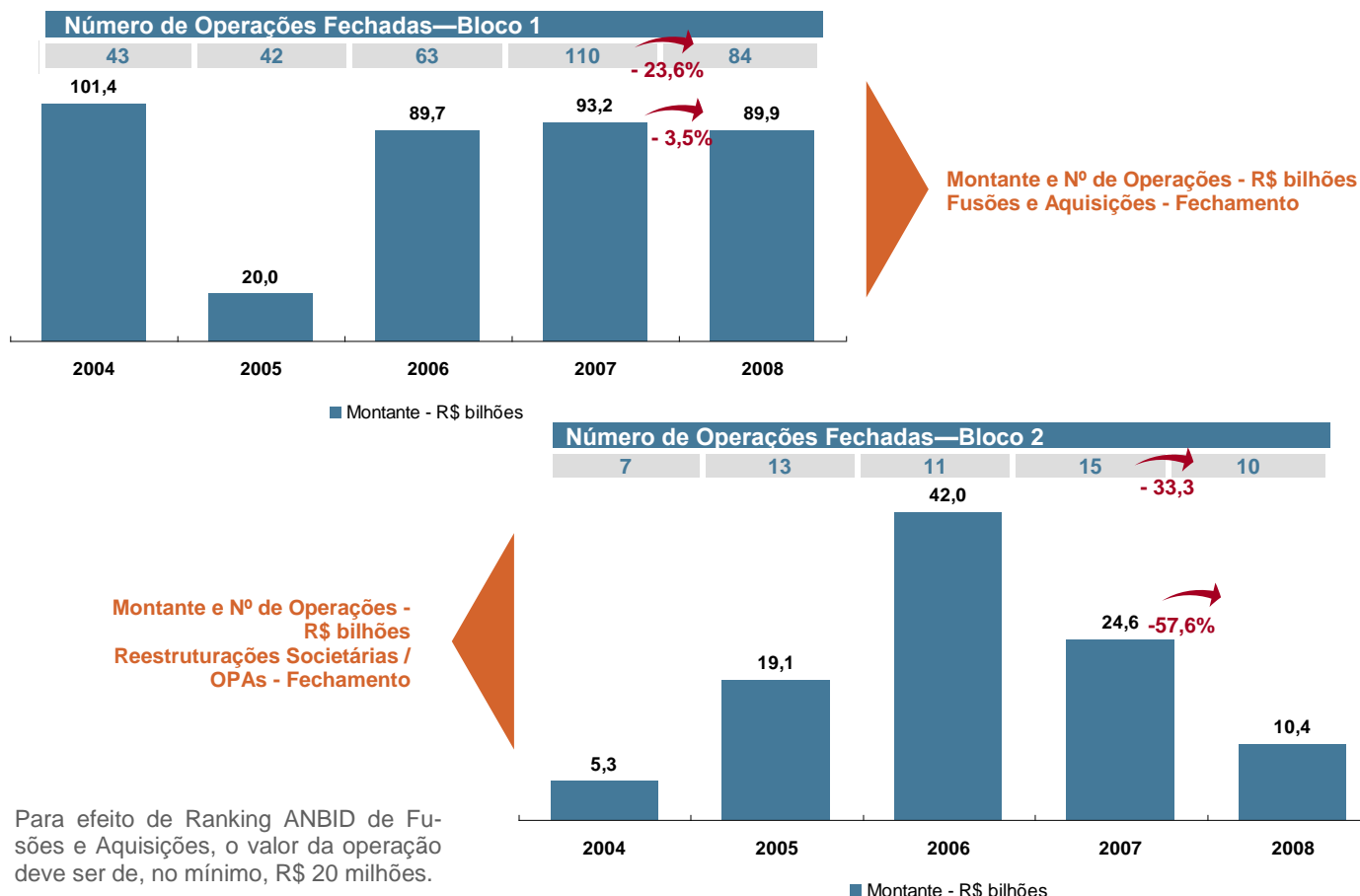
Fechamento	Jan-Dez	
Bloco 1 - Fusões e Aquisições		
	R\$ Bilhões	Nº
2008	89,9	84
2007	93,2	110
2006	89,7	63
2005	20,0	42
2004	101,4	43
Bloco 2 - OPAs e Reest Societárias		
2008	10,4	10
2007	24,6	15
2006	42,0	11
2005	19,1	13
2004	5,3	7

Total - Montante e Nº de Operações - R\$ bilhões (Bloco 1 + Bloco 2) - Fechamento



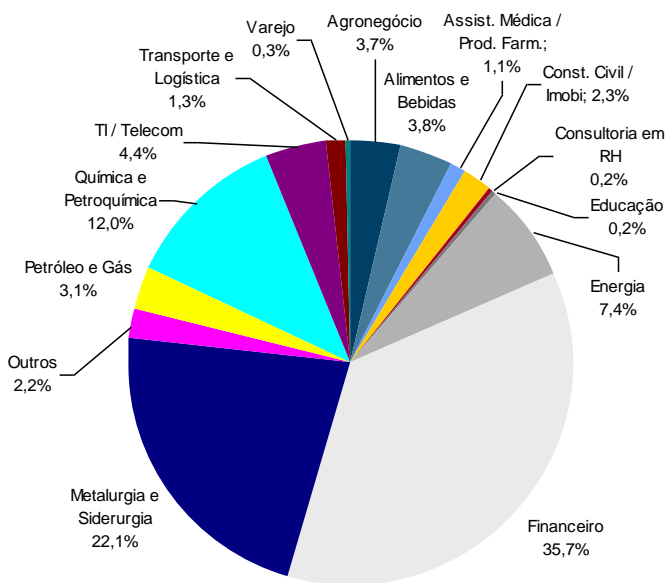
Em 2008, foram registrados R\$100,4 bilhões em operações de fusões e aquisições, reestruturações societárias e ofertas públicas de aquisição (OPAs). Isto significa um decréscimo de 14,8% no volume se comparado com o ano de 2007. Já o número de operações obteve uma redução de 24,8% no mesmo período

Fusões e Aquisições - Bloco 1 e Bloco 2

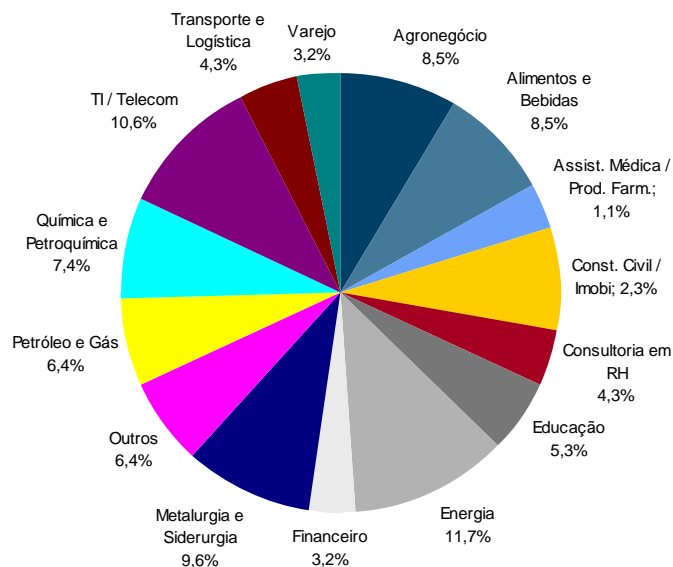


Para efeito de Ranking ANBID de Fusões e Aquisições, o valor da operação deve ser de, no mínimo, R\$ 20 milhões.

Montante

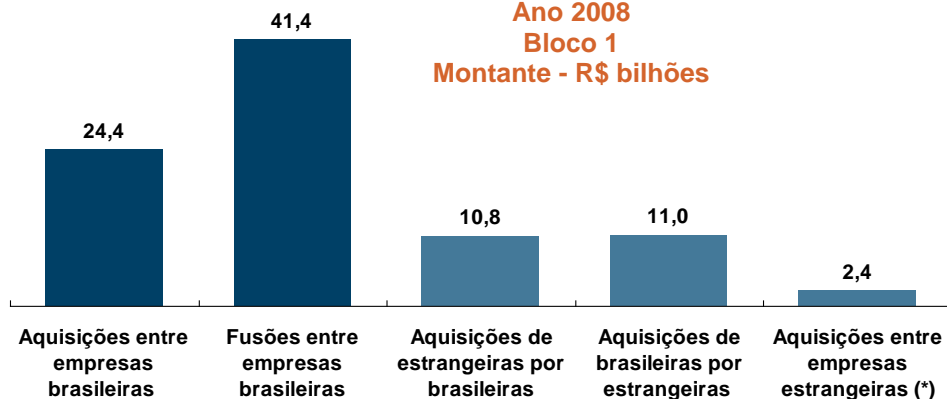


Número



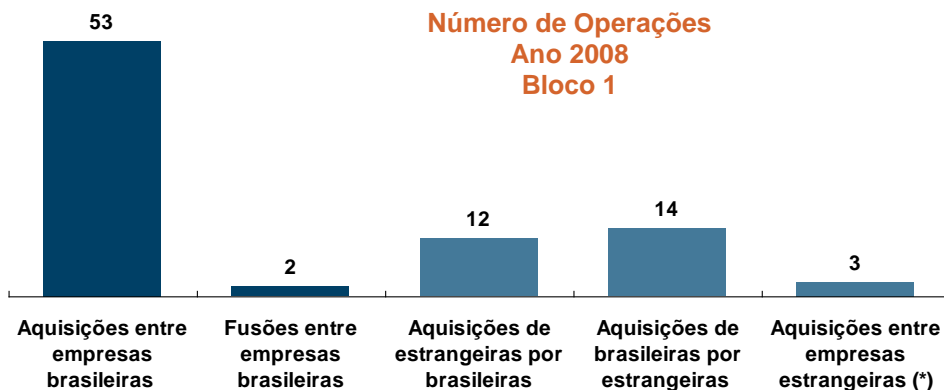
Origem do Capital - Bloco 1 (Fusões e Aquisições) - Fechamento

Ano 2008
Bloco 1
Montante - R\$ bilhões

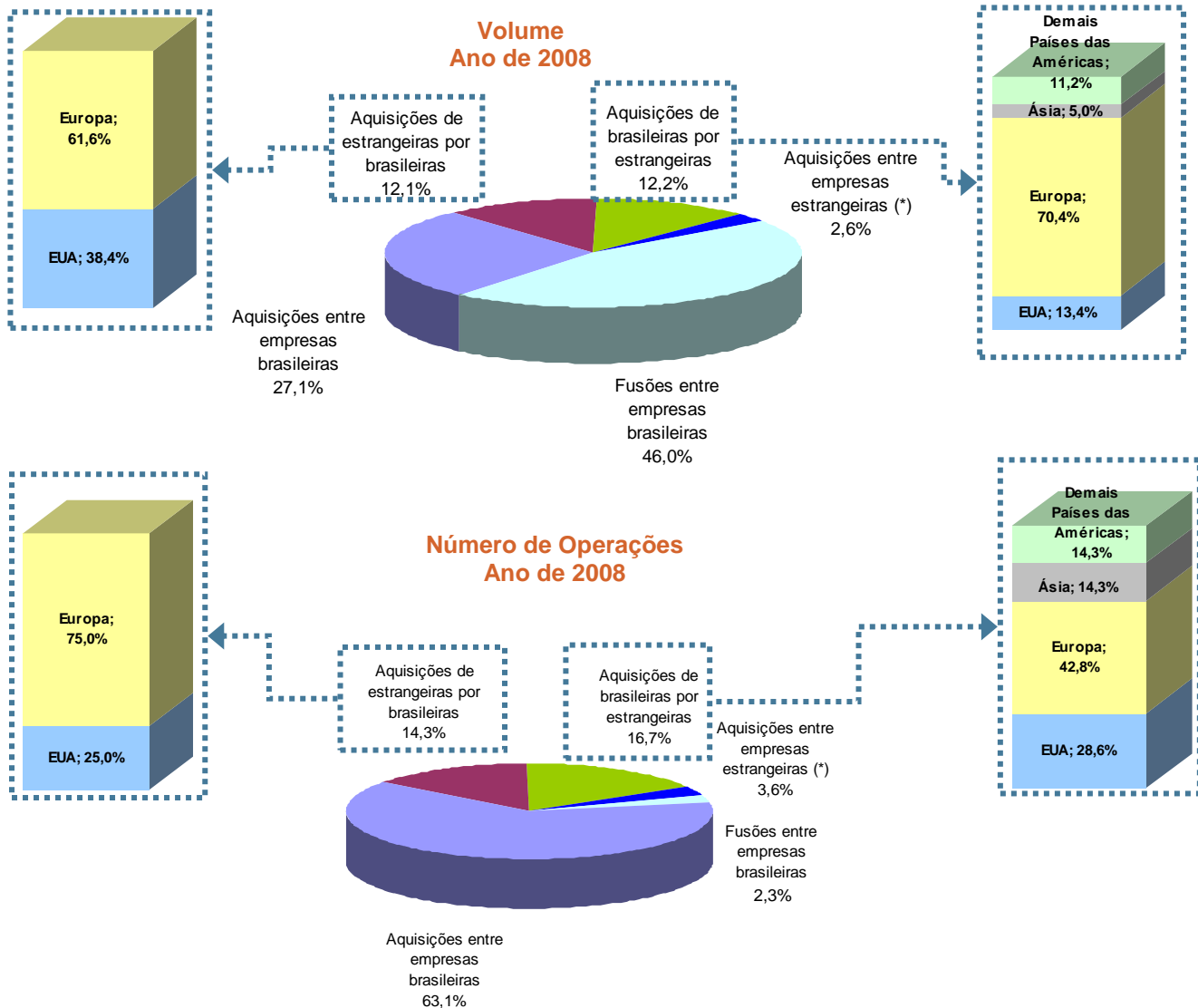


Em volume de operações, destaque para “aquisições e fusões entre empresas brasileiras” com mais de R\$ 65 bilhões em transações encerradas em 2008

Número de Operações
Ano 2008
Bloco 1

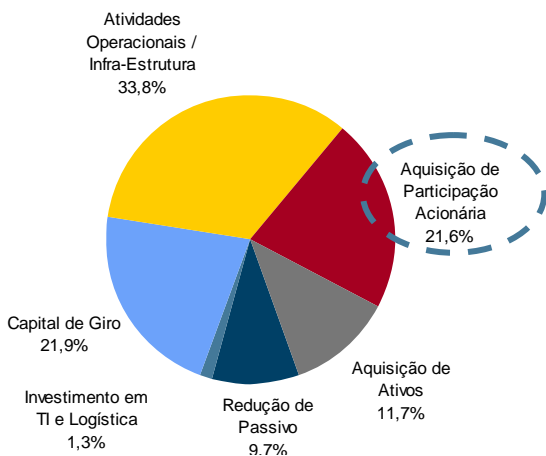


Em número de operações, destaque também para “aquisições e fusões entre empresas brasileiras” com 55 transações encerradas em 2008

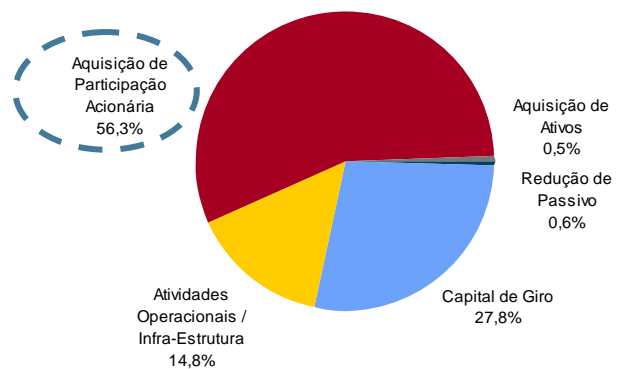


Destinação de Recursos - Emissões Primárias

Destinação dos Recursos
Emissões Primárias de Ações - Ano 2007



Destinação dos Recursos
Emissões Primárias de Ações - 2008



(*) Para ter acesso aos Rankings de Fusões e Aquisições de 2008, acesse a área de Rankings e Estatísticas do site: www.anbid.com.br