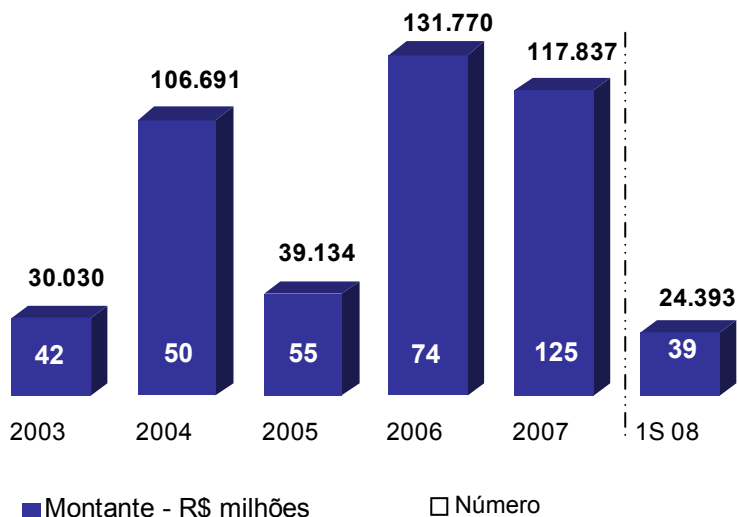


## Fusões e Aquisições, Reestruturações e OPA's encerram 1º semestre/08 com R\$ 24,4 bi

### Fusões e Aquisições

Fechamento	Jan-Jun 2008	
<b>Bloco 1 - Fusões e Aquisições</b>		
	R\$ Milhões	Nº
1º sem/08	19.497	34
2007	93.197	110
2006	89.749	63
2005	20.034	42
2004	101.386	43
2003	30.030	42
<b>Bloco 2 - OPAs e Reest Societárias</b>		
	R\$ Milhões	Nº
1º sem/08	4.896	5
2007	24.639	15
2006	42.021	11
2005	19.100	13
2004	5.305	7

Total - Montante e Nº de Operações - R\$ milhões  
(Bloco 1 + Bloco 2) - Fechamento

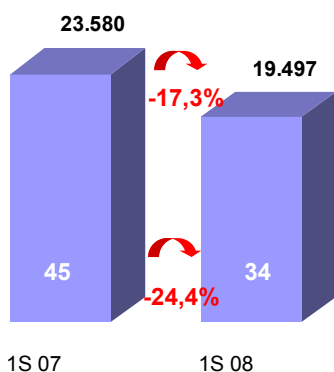


O volume e número de operações de fusões e aquisições, reestruturações societárias e ofertas públicas de aquisição (OPAs) encerradas no 1º semestre de 2008 representam 20,70% e 31,20% respectivamente, do total encerrado durante todo o ano de 2007.

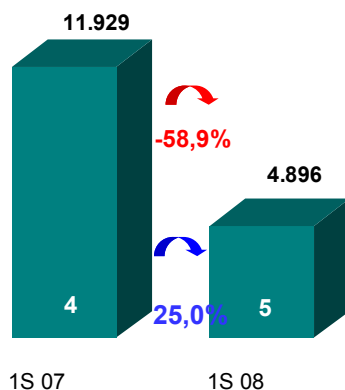
## Fechamentos - 1º semestre 2007 x 1º semestre 2008

O volume total de fusões e aquisições, reestruturações societárias e ofertas públicas de aquisição (OPAs) no 1º semestre de 2008 apresentou redução de 31,3% comparado ao mesmo período de 2007. Destaque para os ANÚNCIOS ocorridos durante o 1º Semestre de 2008 com 23 operações anunciadas totalizando um montante de R\$ 58,6 bilhões, somando as operações já fechadas no 1º Semestre de 2008, espera-se um fechamento superior a R\$ 83,0 bilhões para o ano de 2008.

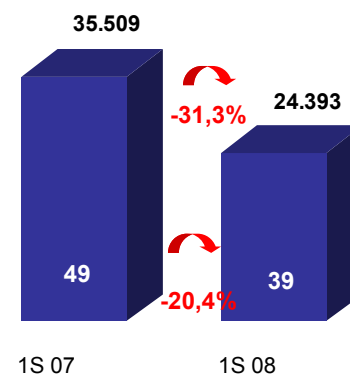
Fusões e Aquisições  
R\$ Milhões



OPAs e Reest. Societárias  
R\$ Milhões

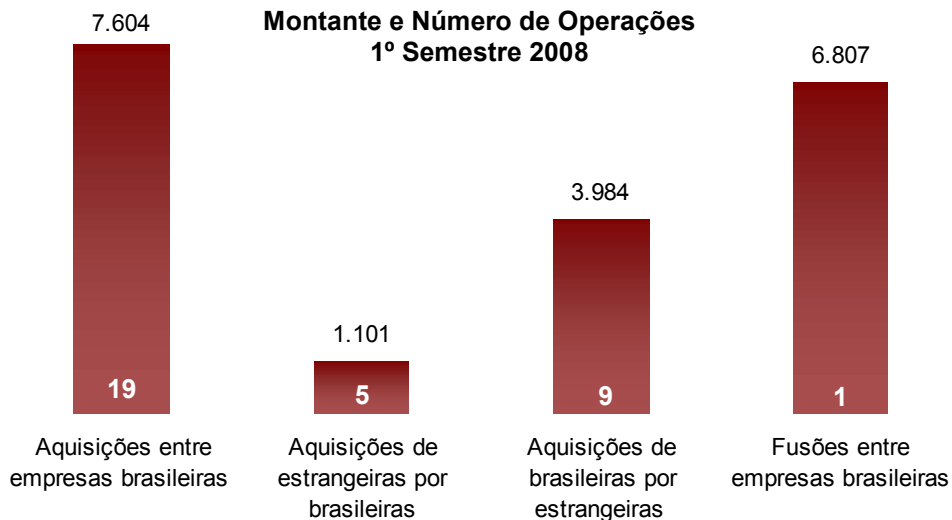


Total  
R\$ Milhões

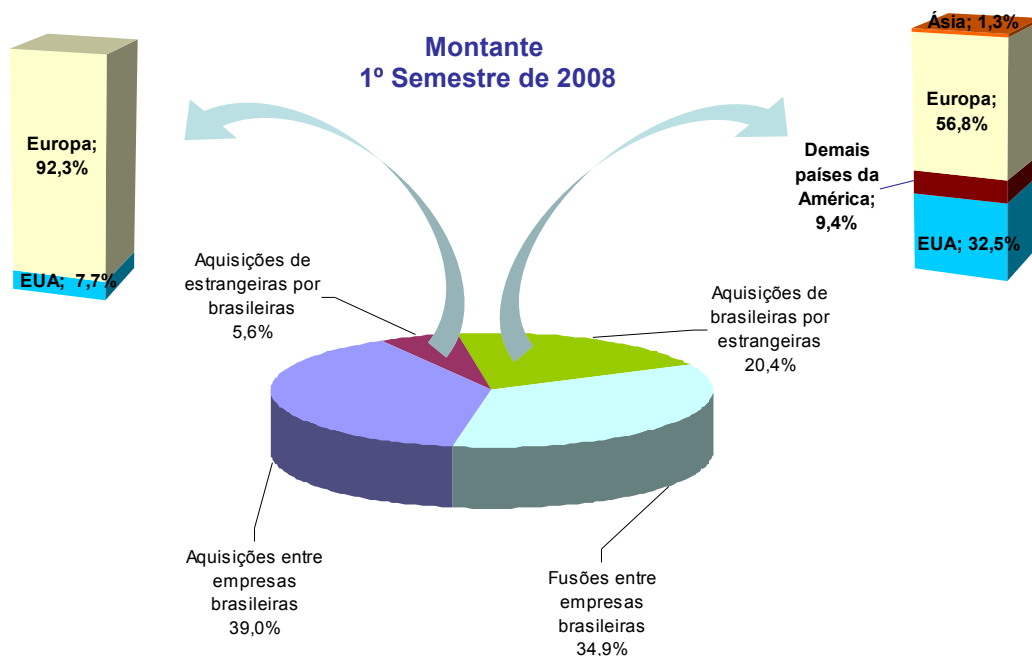


Montante

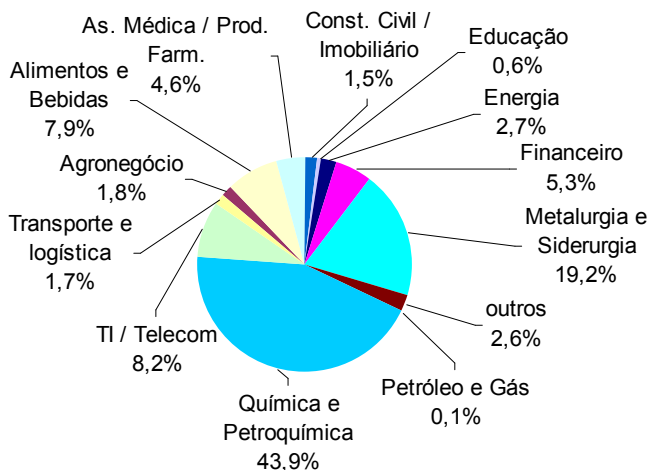
Número



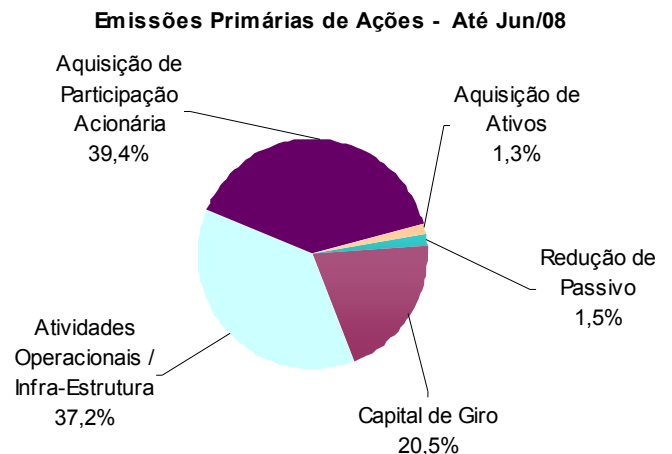
No 1º Semestre de 2008, do montante total de Fusões e Aquisições, 73,9% foram fusões e aquisições entre empresas brasileiras.



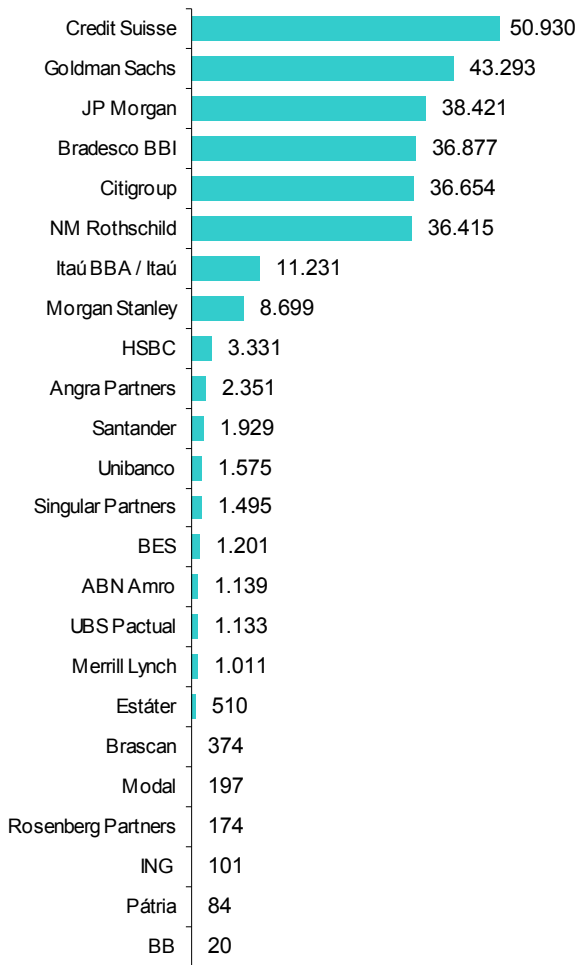
## Setorial - Montante Até Jun/08



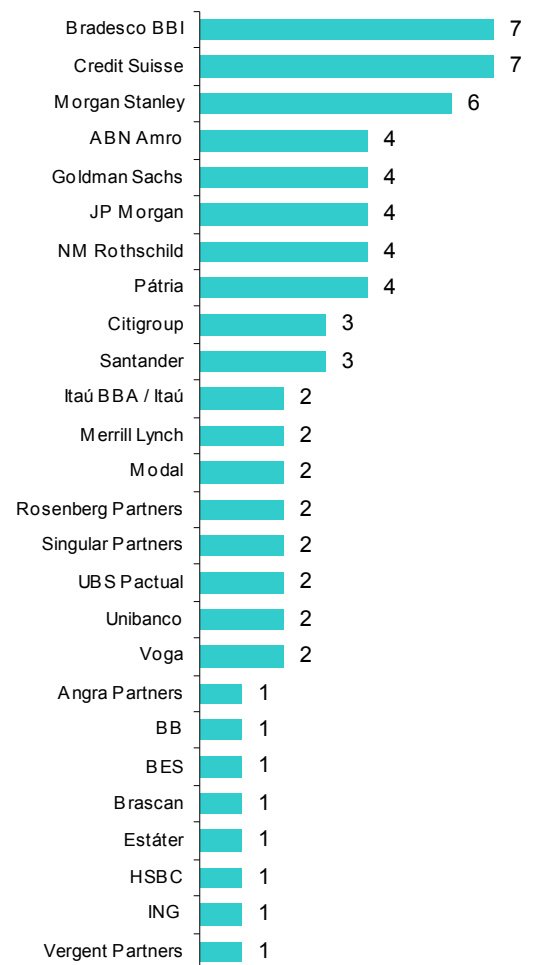
## Destinação dos Recursos Até Jun/08



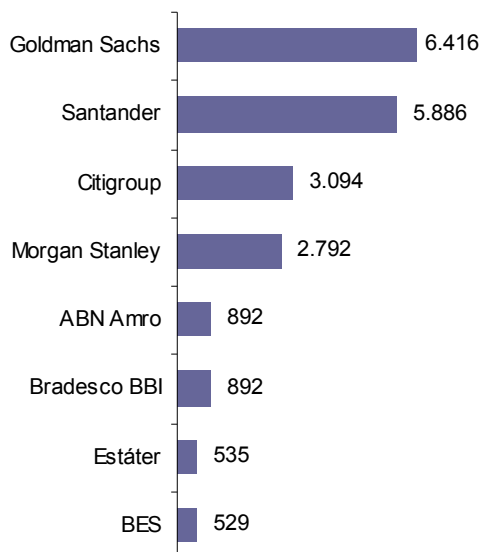
## Ranking Bloco 1: Fusões e Aquisições Valor (R\$ Milhões)



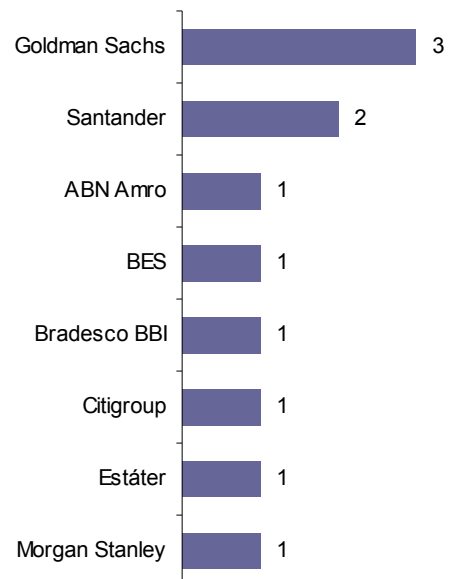
## Ranking Bloco 1: Fusões e Aquisições Número de Operações



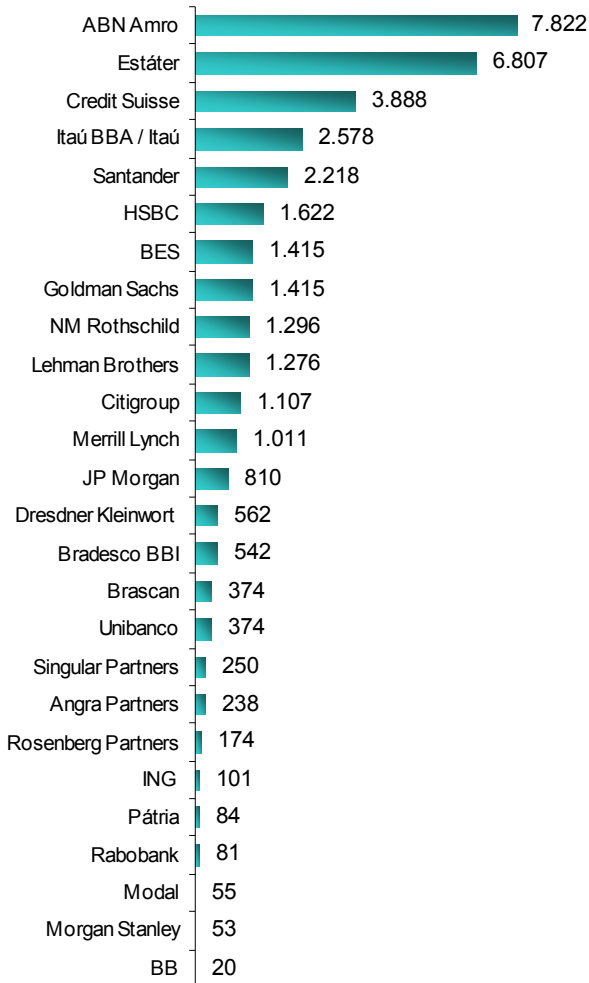
## Ranking Bloco 2: Reest. Societárias e OPAs Valor (R\$ Milhões)



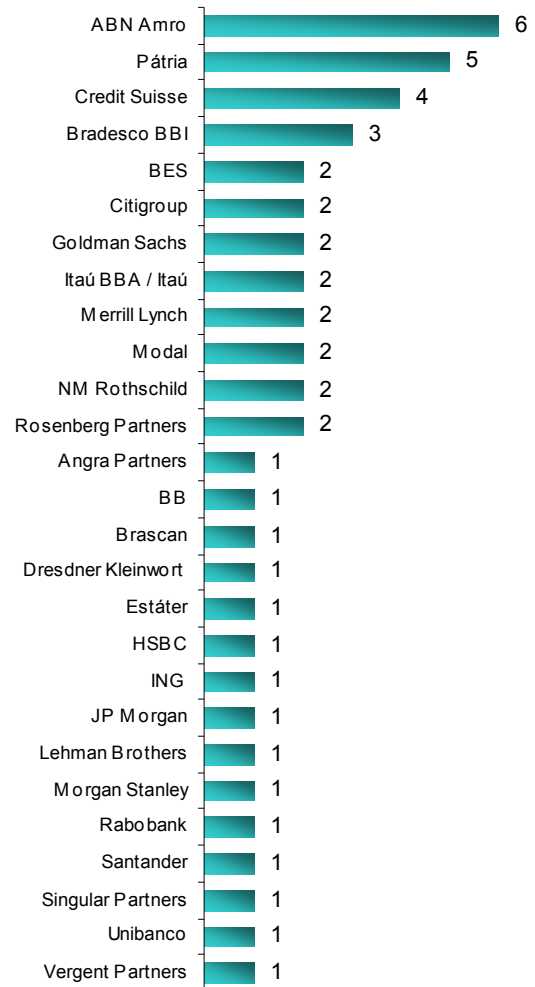
## Ranking Bloco 2: Reest. Societárias e OPAs Número de Operações



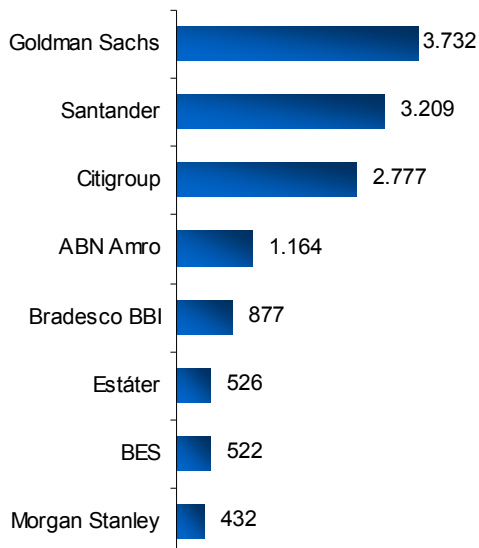
## Ranking Bloco 1: Fusões e Aquisições Valor (R\$ Milhões)



## Ranking Bloco 1: Fusões e Aquisições Número de Operações



## Ranking Bloco 2: Reest. Societárias e OPAs Valor (R\$ Milhões)



## Ranking Bloco 2: Reest. Societárias e OPAs Número de Operações

