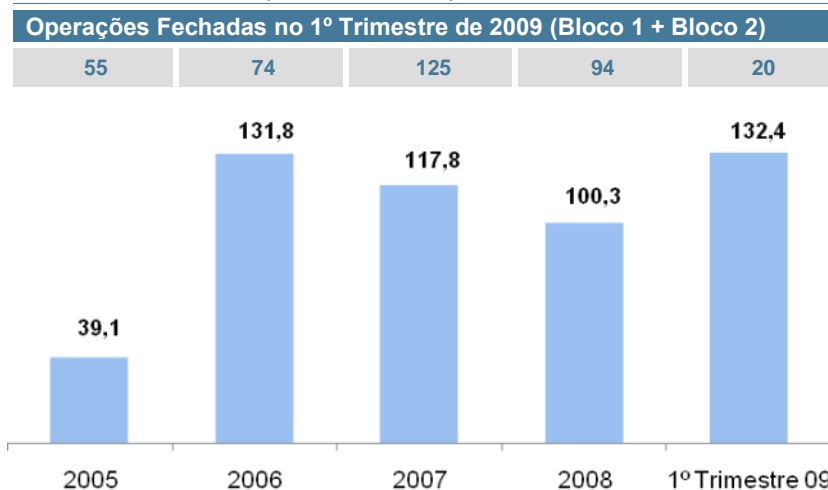


Fusões e Aquisições acumulam R\$ 132,4 bi em operações fechadas no 1ºT09

Fusões e Aquisições

Fechamento	Jan-Mar/09	
Bloco 1 - Fusões e Aquisições		
	R\$ Bilhões	Nº
1º Trimestre 2009	131,4	17
2008	89,9	84
2007	93,2	110
2006	89,7	63
2005	20,0	42
Bloco 2 - OPAs e Reest Societárias		
1º Trimestre 2009	1,0	03
2008	10,4	10
2007	24,6	15
2006	42,0	11
2005	19,1	13

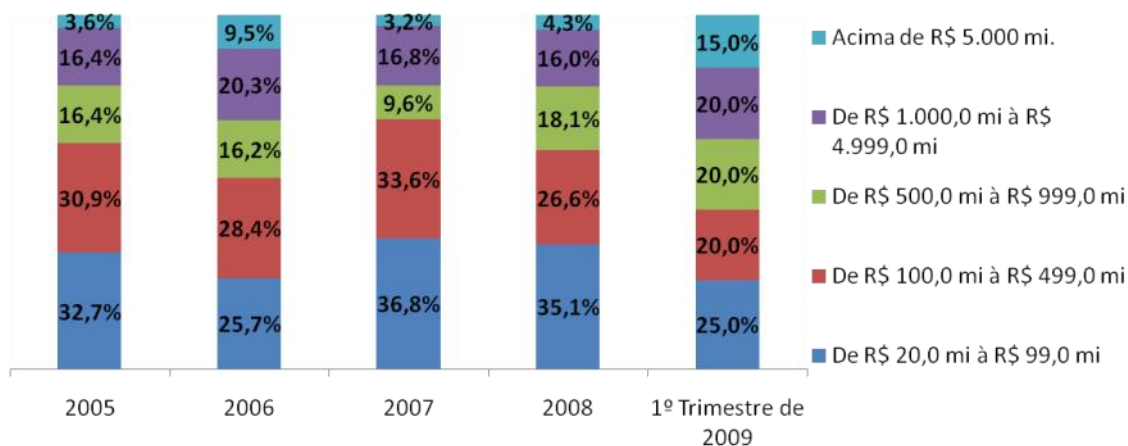
Total - Montante e Nº de Operações - R\$ bilhões
(Bloco 1 + Bloco 2) - Fechamento



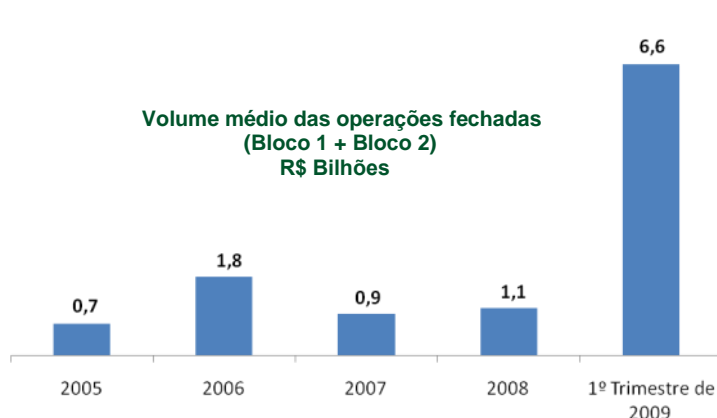
Durante o 1º Trimestre de 2009 foram fechadas 20 operações totalizando R\$ 132,4 bilhões de reais entre operações de Fusões, Aquisições, Reestruturas Societárias e OPAs. Desse montante total, 80,7% foi referente a operação de fusão Itaú/Unibanco.

Grandes Operações são destaques no 1º Trimestre de 2009

Faixas de volume das operações fechadas (Bloco 1 + Bloco 2)



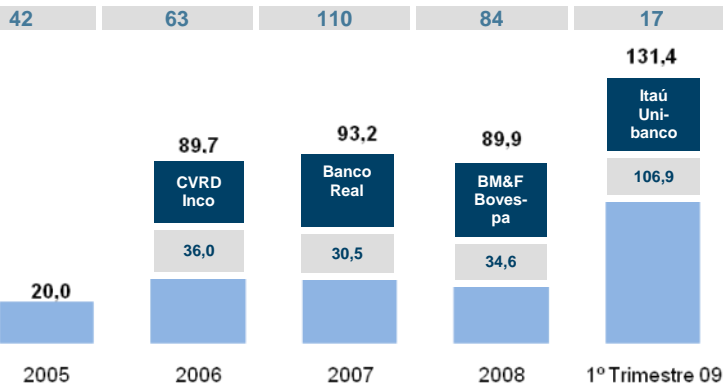
Volume médio das operações fechadas (Bloco 1 + Bloco 2)
R\$ Bilhões



Das operações fechadas no 1º Trimestre de 2009, 15,0% foram de negócios com volume acima de R\$ 5,0 bilhões, contra 4,3% em todo o ano de 2008. Em função também de grandes operações o volume médio das operações neste trimestre foi de R\$ 6,6 bilhões.

Fusões e Aquisições - Bloco 1 e Bloco 2

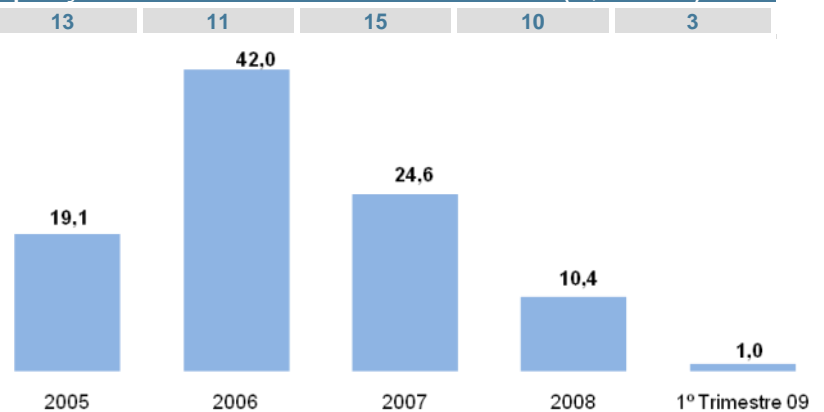
Operações Fechadas Bloco 1 - Número e Volume (R\$ Bilhões)



Montante e Nº de Operações - R\$ bilhões
Fusões e Aquisições - Fechamento

Operações Fechadas Bloco 2 - Número e Volume (R\$ Bilhões)

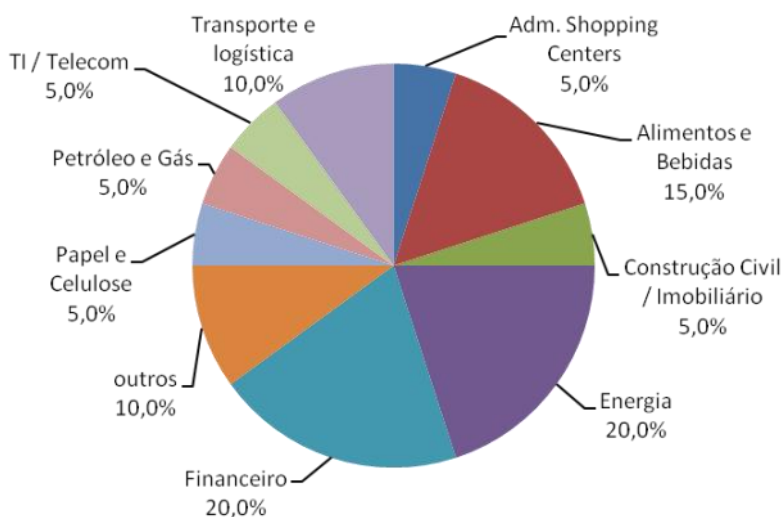
Montante e Nº de Operações - R\$ bilhões
Reestruturações Societárias / OPAs - Fechamento



Para efeito de Ranking ANBID de Fusões e Aquisições, o valor da operação deve ser de, no mínimo, R\$ 20 milhões.

Setorial - (Bloco 1 + Bloco 2) - Fechamento

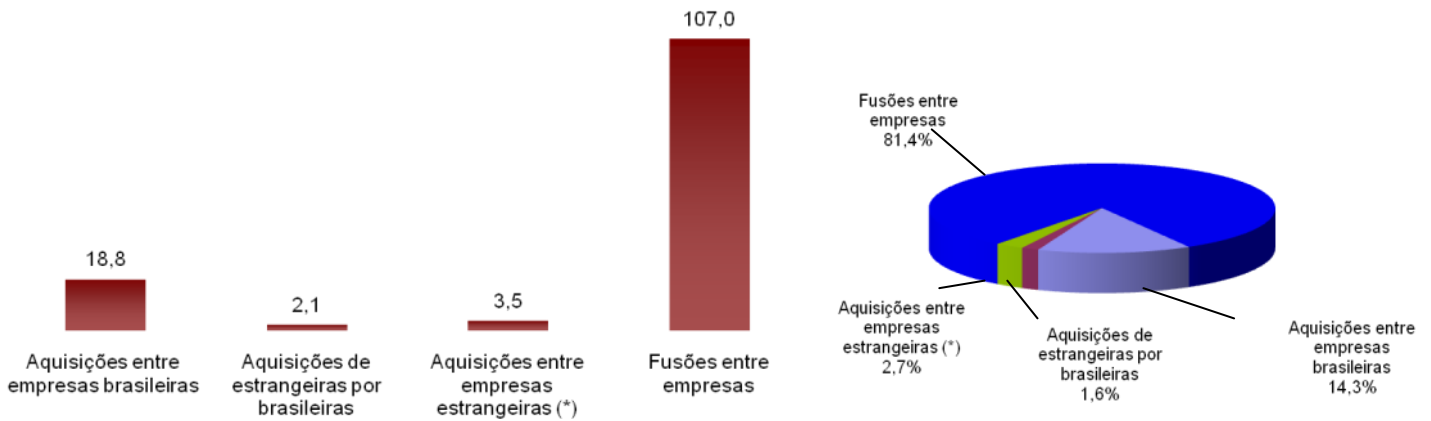
Número



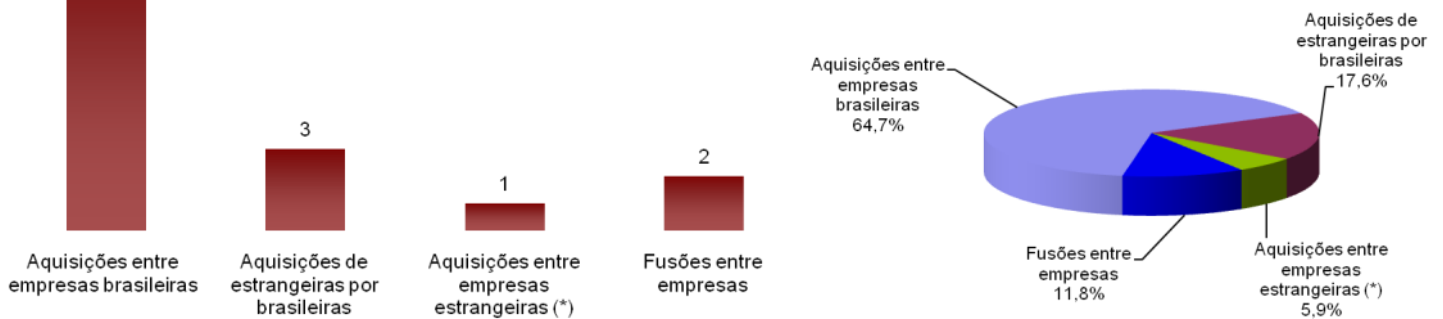
Em número de operações, destaque para "Financeiro, Energia e Alimentos e Bebidas que juntos representam 55,0% das operações fechadas no 1º Trimestre de 2009

Origem do Capital - Bloco 1 (Fusões e Aquisições) - Fechamento

1º Trimestre 2009 - Bloco 1 - Montante - R\$ bilhões



1º Trimestre de 2009 - Bloco 1 - Número de Operações

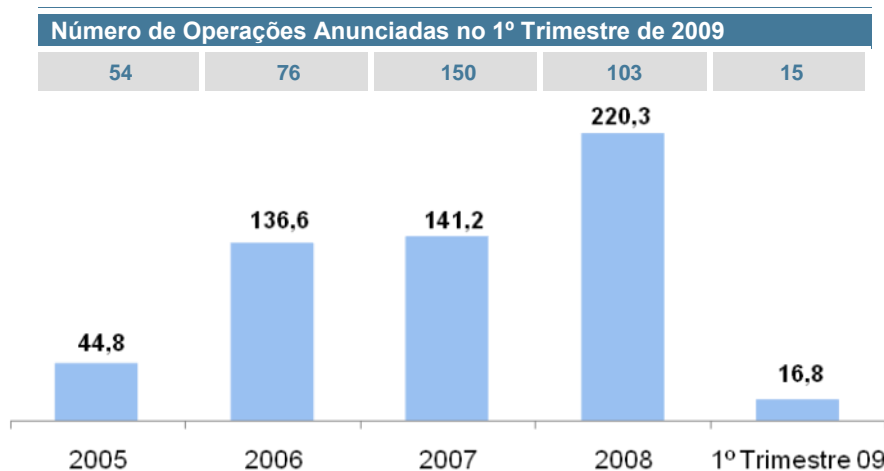


Durante o 1º Trimestre de 2009, destaque para as operações de “aquisições entre empresas brasileiras” que representaram 64,7% das operações desse período. Outro dado importante foi de operações de aquisição envolvendo estrangeiras, neste 1º Trimestre não tivemos nenhuma empresa brasileira sendo comprada por estrangeiras, porém 3 empresas norte americanas foram compradas por brasileiras.

(*) Negociações com empresa alvo brasileira

Operações anunciadas durante o 1º Trimestre de 2009

Total - Montante e Nº de Operações - R\$ bilhões



Durante o 1º Trimestre de 2009, foram anunciadas 15 operações incluindo Fusões, Aquisições, OPAs e Reestruturações Societárias num montante total de R\$ 16,8 bilhões.

Para ter acesso aos Rankings e Tabelas de Fusões e Aquisições do 1º Trimestre de 2009, acesse a área de Rankings e Estatísticas do site: www.anbid.com.br